



WIENKRA

KOMPLEKSOWA OBSŁUGA BRANŻY HVACR

www.wienkra.pl



NOWOŚCI

W OFERCIE NA **2015** ROK

WIENKRA

KOMPLEKSOWA OBSŁUGA BRANŻY HVACR



**SPRZEDAŻ
URZĄDZEŃ**



**DORADZTWO
TECHNICZNE**



**PROJEKTOWANIE
INSTALACJI**



**AKADEMIA KLIMATYZACJI
SZKOLENIA BRANŻOWE**



**SERWIS GWARANCYJNY
I POGWARANCYJNY**



**EKSPRESOWA
DOSTAWA**

CENTRUM DYSTRYBUCJI KLIMATYZACJI

www.wienkra.pl

O FIRMIE

Firma **WIENKRA** działa w Polsce od ponad 25 lat. Jesteśmy największym dystrybutorem urządzeń klimatyzacyjnych w kraju. Oferujemy szeroką gamę urządzeń producentów takich jak: LG Electronics, TOSHIBA, GREE, Mitsubishi Electric czy CARRIER, będących liderami na światowym rynku klimatyzacyjnym. Zawsze stawiamy szczególną uwagę na jakość współpracy z Klientem. Nasi Klienci to kilka tysięcy firm instalacyjnych w całym kraju, z którymi współpracujemy na zasadzie Partnerstwa. Partnerom gwarantujemy profesjonalną pomoc w realizacji inwestycji w zakresie klimatyzacji i wentylacji na wszystkich możliwych szczeblach – od projektu począwszy, przez dobór odpowiednich urządzeń, szkolenia, dostawę oraz kompleksowe usługi serwisowe.

Oferta handlowa firmy **WIENKRA** skierowana jest do firm wykonawczych zajmujących się montażem instalacji HVACR. Bogaty magazyn produktów, sprawna obsługa oraz elastyczność działania gwarantuje naszym Klientom satysfakcję ze współpracy.

Zapewniamy profesjonalne usługi w zakresie:

- projektowania i doradztwa technicznego,
- dostawy urządzeń klimatyzacyjnych i materiałów instalacyjnych,
- szkoleń techniczno-serwisowych oraz produktowych,
- uruchomienia urządzeń,
- serwisu gwarancyjnego i pogwarancyjnego.

Doradztwo techniczne, wspólne rozwijanie biznesu oraz pewna i rzetelna informacja to czynniki, które Klienci najbardziej w nas cenią.

Zapraszamy do współpracy!

AUTORYZOWANY DYSTRYBUTOR



CENTRUM SZKOLENIOWE WIENKRA już jest!

W siedzibie firmy **WIENKRA** powstało nowe **centrum szkoleniowe** z profesjonalną **salą konferencyjno - szkoleniową** oraz przestronną **salą pokazową**, w której zainstalowane są urządzenia i systemy klimatyzacyjne.

To miejsce, gdzie warto się spotkać i porozmawiać z fachowcami, by wymienić się doświadczeniem.

Akademia Klimatyzacji WIENKRA oferuje **salę zajęć praktycznych**, w której zainstalowane zostały urządzenia i systemy klimatyzacyjne. Pozwala to pozyskaną wiedzę na temat najnowszych trendów i rozwiązań technicznych w dziedzinie klimatyzacji i ogrzewania uzupełnić o **zajęcia montażowo-serwisowe**.



Zapraszamy na **profesjonalne szkolenia** branżowe i produktowe dla **handlowców, projektantów, instalatorów, serwisantów** branży HVAC.



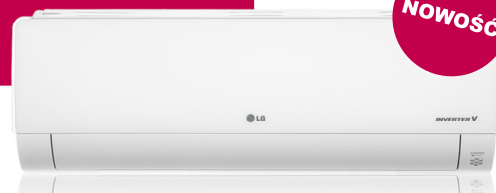
NOWOŚCI

W OFERCIE NA 2015 ROK



klimatyzatory pokojowe

Deluxe Sirius



NOWOŚĆ

model	wydajność [kW] chłodnicza/grzewcza	klasa energetyczna chłodzenie/grzanie	jedn. wewnętrzna jedn. zewnętrzna	cena kompletu [PLN netto]
D09CM	2,5 / 3,2	A++ / A++	D09CM.NSJ D09CM.UL2	3 400
D12CM	3,5 / 4,0	A++ / A++	D12CM.NSJ D12CM.UL2	3 600
D18CM	5,0 / 5,8	A++ / A+	D18CM.NSK D18CM.UL2	5 600
D24CM	6,6 / 7,5	A++ / A+	D24CM.NSK D24CM.UUE	6 900

- aktywna kontrola zużycia energii
- cicha praca
- jonizator Plasmaster
- funkcja delikatnego nawiewu
- automatyczne oczyszczanie Plasmaster
- filtr 3M multi-ochrona
- filtr antybakteryjny
- łatwa i szybka instalacja
- automatyczne sterowanie wypływem powietrza
- opcjonalny zestaw WiFi

Basic



NOWOŚĆ

model	wydajność [kW] chłodnicza/grzewcza	klasa energetyczna chłodzenie/grzanie	jedn. wewnętrzna jedn. zewnętrzna	cena kompletu [PLN netto]
E18EM	5,0 / 5,4	A / A	E18EM.NSM E18EM.UL2	3 800

- filtr antybakteryjny
- łatwa i szybka instalacja
- funkcja delikatnego nawiewu
- opcjonalny zestaw WiFi

klimatyzatory komercyjne

kanałowe dużej mocy

Standard-Inverter



NOWOŚĆ

model	wydajność [kW] chłodnicza/grzewcza	klasa energetyczna chłodzenie/grzanie	jedn. wewnętrzna jedn. zewnętrzna	cena kompletu [PLN netto]
UB70	19,0 / 22,4	- / -	UB70.N94 UU70W.U34	29 900
UB85	23,0 / 27,0	- / -	UB85.N94 UU85W.U74	33 900

- najwyższa wydajność energetyczna
- wysoka niezawodność pracy
- funkcja wymuszania trybu chłodzenia
- funkcja cichej pracy nocnej dla agregatu
- programator tygodniowy
- niski pobór mocy w trybie czuwania
- automatyczny restart
- sterownik centralny
- kontrola grupowa
- funkcja zabezpieczenia dostępu przed dziećmi
- kontrola za pomocą 2 czujników
- automatyczna zmiana trybu pracy
- długie instalacje chłodnicze i duże różnice wysokości
- funkcja gorącego startu

kanałowe wysokiego sprężu

ECONO-Inverter



NOWOŚĆ

model	wydajność [kW] chłodnicza/grzewcza	klasa energetyczna chłodzenie/grzanie	jedn. wewnętrzna jedn. zewnętrzna	cena kompletu [PLN netto]
UB18E	4,7 / 5,2	A / A	UB18E.NH0 UU18WE.UL0	7 000
UB24E	6,8 / 7,5	A / A	UB24E.NH0 UU24WE.UE0	7 300

- 24-godzinne programowanie ON/OFF
- pompka podnosząca skropliny na dużą wysokość
- automatyczny restart
- kontrola strefowa
- sterownik centralny
- kontrola grupowa
- funkcja zabezpieczenia dostępu przed dziećmi
- kontrola za pomocą 2 czujników
- automatyczna zmiana trybu pracy
- długie instalacje chłodnicze i duże różnice wysokości
- funkcja gorącego startu

konsola

Standard-Inverter



NOWOŚĆ

model	wydajność [kW] chłodnicza/grzewcza	klasa energetyczna chłodzenie/grzanie	jedn. wewnętrzna jedn. zewnętrzna	cena kompletu [PLN netto]
CQ09	2,55 / 3,1	A / A	CQ09.NA0 UU09W.ULD	6 800
CQ12	3,5 / 4,0	A / A	CQ12.NA0 UU12W.ULD	7 700
CQ18	4,6 / 4,8	B / A	CQ18.NA0 UU18W.UE2	8 500

- najwyższa wydajność energetyczna
- wysoka niezawodność pracy
- funkcja wymuszania trybu chłodzenia
- funkcja cichej pracy nocnej dla agregatu
- niski pobór mocy w trybie czuwania
- automatyczny restart
- sterownik centralny
- automatyczna zmiana trybu pracy
- długie instalacje chłodnicze i duże różnice wysokości
- funkcja gorącego startu
- sterownik bezprzewodowy
- funkcja Jet Cool
- 24-godzinne programowanie ON/OFF

NOWOŚCI

W OFERCIE NA 2015 ROK



U-Crown Premium

Nasze **najnowsze** urządzenie w segmencie **Premium**.

Klimatyzator U-Crown dzięki zastosowaniu w nim najnowocześniejszej technologii oraz nowoczesnej, a zarazem eleganckiej stylistyki, będzie **najciekawszym** i **najbardziej konkurencyjnym** urządzeniem na rynku światowym.

Technologicznie dzięki zastosowaniu **2-stopniowej sprężarki** klimatyzator U-Crown jest w stanie pracować w każdych warunkach zewnętrznych. To jedyne urządzenie w naszej ofercie o tak **szerokim zakresie pracy**, w warunkach zimowych pracuje do -30°C (temperatura na wylocie może osiągnąć do 50°C gdy temperatura otoczenia osiąga -20°C), a w ciepłe dni do 54°C (temperatura na wylocie może być obniżona do 13°C gdy temperatura otoczenia wynosi 50°C).

W celu zwiększenia **komfortu użytkownika**, klimatyzator U-Crown może być **obsługiwany za pomocą dowolnego telefonu/tabletu Wifi** bazującego na systemie Android lub iOS. Pozwala to na kontrolę urządzenia z każdego zakątka domu oraz zwiększa możliwości w zakresie planowania pracy.

Klimatyzator U-Crown został zaprojektowany w taki sposób, aby jego nadmuch był w stanie objąć całe pomieszczenie, dzięki czemu nawiew **poziomy posiada kąt 130°**, a nawiew **pionowy kąt 180°**. Dzięki temu rozwiązaniu powietrze może zostać rozprowadzone po całym pomieszczeniu.

model	wydajność [kW] chłodnicza/grzewcza	maks. pobór mocy [kW] chłodzenie/grzanie	klasa energetyczna chłodnicza/grzewcza	poziom ciśnienia akustycznego [dB(A)]	wymiary [dł. x wys. x szer.]
GWH09UB-K3	2,6 / 3,0	1,5 / 1,63	A++/A+++	41/37/35/33/30/22/19	860×305×170
GWH12UB-K3	3,5 / 3,6	1,55 / 1,68	A++/A+++	43/38/36/34/31/23/20	860×305×170
GWH18UB-K3	5,27 / 5,27	2,05 / 2,4	A++/A+	46/42/40/36/33/25/22	960×320×205

- technologia inwerterowa G10
- funkcja I FEEL
- funkcja 8°C GRZANIE
- funkcja oszczędzania energii
- redukcja głośności
- 7 prędkości wentylatora
- cicha praca

- automatyczny tryb snu (4 tryby snu)
- filtr plazmowy
- jonizator
- szeroki kąt nawiewu - poziomy ruch żaluzji
- funkcja samooczyszczania
- podświetlany pilot

- Auto Restart
- funkcja samodiagnozy
- inteligentne odszranianie
- 24-godzinne programowanie
- obsługa przez WIFI w standardzie G-Life
- zakres pracy: -18°C chłodzenie, -30°C grzanie

Change LCLH

Klimatyzatory **Change** to seria naszych flagowych urządzeń, które pokochali klienci. **Change** charakteryzuje się **niskim współczynnikiem zużycia energii**, cichą pracą i systemem **precyzyjnej kontroli temperatury**. Zastosowano w nim technikę sterowania inwerterowego DC z technologią G10. To wszystko, razem z minimalistycznym eleganckim wyglądem daje jeden z najlepszych i najbardziej uniwersalnych urządzeń na rynku klimatyzatorów.



model	wydajność [kW] chłodnicza/grzewcza	maks. pobór mocy [kW] chłodzenie/grzanie	klasa energetyczna chłodnicza/grzewcza	poziom ciśnienia akustycznego [dB(A)]	wymiary [dł. x wys. x szer.]
GWH09KF-K3 (LCLH)	2,6 / 2,8	1,42 / 1,55	A+/A++	41/38/30/24	770×283×201
GWH12KF-K3 (LCLH)	3,5 / 3,8	1,55 / 1,65	A+/A++	42/39/31/25	770×283×201
GWH18KG-K3 (LCLH)	5,27 / 5,57	2,65 / 2,65	A+/A++	49/44/40/32	865×305×215
GWH24KG-K3 (LCLH)	6,45 / 7,0	2,65 / 2,8	A+/A++	51/47/42/34	1007×315×219

- technologia inwerterowa G10
- funkcja oszczędzania energii
- 7 prędkości wentylatora
- pobór mocy w trybie Stand by 1W
- cicha praca

- automatyczny tryb snu
- Auto Restart
- funkcja samodiagnozy
- inteligentne odszranianie
- 24-godzinne programowanie

- funkcja samooczyszczania
- filtr plazmowy
- jonizator
- obsługa przez WIFI (opcja)
- zakres pracy: -15°C chłodzenie, -20°C grzanie

Cozy

Klimatyzator **Cozy Basic** to nowość na Polskim rynku. Charakteryzuje się on **niskim zużyciem energii** i wyjątkowo **atrakcyjną ceną**. Zastosowano w nim technikę sterowania inwerterowego DC z technologią G10. Jego minimalistyczny elegancki wygląd pozwoli wkomponować go w każde pomieszczenie.



model	wydajność [kW] chłodnicza/grzewcza	maks. pobór mocy [kW] chłodzenie/grzanie	klasa energetyczna chłodnicza/grzewcza	poziom ciśnienia akustycznego [dB(A)]	wymiary [dł. x wys. x szer.]
GWH09KG-K3	5,27 / 5,57	2,65 / 2,65	A+/A++	49/44/40/32	865×305×215
GWH12MA-K3	3,2 / 3,4	1,4 / 1,5	A++	39/34/31/28	790x265x174

- technologia inwerterowa G10
- 4 prędkości wentylatora
- automatyczny tryb snu
- pobór mocy w trybie Stand by 1W

- funkcja samooczyszczania
- obsługa przez WIFI (opcja)
- cicha praca
- Auto Restart

- funkcja samodiagnozy
- inteligentne odszranianie
- 24-godzinne programowanie
- zakres pracy: -15°C chłodzenie, -20°C grzanie

Cozy Silver

W związku z dużym sukcesem serii **Cozy** zdecydowaliśmy się na wprowadzenie nowego modelu, aby nasi klienci mogli mieć jeszcze większy wybór. **Klimatyzator Cozy Silver** to nasz nowy produkt z segmentu Home&Business. Cozy Silver wyróżnia się dzięki swoim funkcjom takim jak **oszczędzanie energii**, utrzymanie 8 stopni czy **filtr plazmowy**. Jeśli chodzi o design Cozy Silver to została utrzymana elegancka, a zarazem nowoczesna stylistyka.



model	wydajność [kW] chłodnicza/grzewcza	maks. pobór mocy [kW] chłodzenie/grzanie	klasa energetyczna chłodnicza/grzewcza	poziom ciśnienia akustycznego [dB(A)]	wymiary [dł. x wys. x szer.]
GWH09MB-K3	2,6 / 3,0	1,3 / 1,4	A+/A++	42/39/34/28	845×275×180
GWH12MB-K3	3,5 / 4,0	1,4 / 1,55	A+/A++	42/40/35/30	845×275×180
GWH18MC-K3	5,27 / 5,8	2,65 / 2,65	A+/A++	45/43/37/33	940×298×200
GWH24MD-K3	6,45 / 7,0	2,65 / 2,8	A+/A++	51/47/42/39	1007×315×219

- technologia inwerterowa G10
- funkcja I FEEL
- funkcja 8°C GRZANIE
- funkcja oszczędzania energii
- 4 prędkości wentylatora
- automatyczny tryb snu

- filtr plazmowy
- jonizator
- funkcja samooczyszczania
- pobór mocy w trybie Stand by 1W
- cicha praca
- Auto Restart

- funkcja samodiagnozy
- inteligentne odszranianie
- 24-godzinne programowanie
- obsługa przez WIFI (opcja)
- zakres pracy: -15°C chłodzenie, -20°C grzanie

NOWOŚCI

W OFERCIE NA 2015 ROK


TOSHIBA

Leading Innovation >>>

jednostki ściennie Digital Inverter 4

RAV-SM307KRTP-E / RAV-SM304ATP-E
RAV-SM407KRTP-E / RAV-SM404ATP-E

Dzięki **stylowej i kompaktowej budowie**, jednostka ścienna może się łatwo wkomponować w każde wnętrze. Idealnie pasuje do eleganckich sklepów czy restauracji.



NOWOŚĆ

model jednostka wewnętrzna jednostka zewnętrzna	wydajność [kW] chłodnicza/grzewcza	klasa energetyczna chłodzenie/grzanie	cena kompletu [PLN netto]
Digital Inverter 4			
RAV-SM307KRTP-E	2,5 / 3,4	A+/A+	5 300
RAV-SM304ATP-E			
RAV-SM407KRTP-E	3,6 / 4,0	A/A+	5 800
RAV-SM404ATP-E			

jednostki kasetonowe Digital Inverter 4

RAV-SM304MUT-E / RAV-SM304ATP-E
RAV-SM404MUT-E / RAV-SM404ATP-E

Pasuje do **wszystkich standardowych sufitów podwieszanych o wymiarach 600x600 mm**. Jeden wymiar kasety dla wszystkich dostępnych wydajności chłodniczych.



NOWOŚĆ

model jednostka wewnętrzna jednostka zewnętrzna	wydajność [kW] chłodnicza/grzewcza	klasa energetyczna chłodzenie/grzanie	cena kompletu [PLN netto]
Digital Inverter 4			
RAV-SM304MUT-E	2,5 / 3,4	A/A+	7 900
RAV-SM304ATP-E			
RAV-SM404MUT-E	3,6 / 4,0	A/A+	8 300
RAV-SM404ATP-E			

jednostki podsufitowe Digital Inverter 4

RAV-SM407CTP-E / RAV-SM404ATP-E

Te jednostki podsufitowe są idealnym rozwiązaniem dla **biur, sal konferencyjnych** czy **restauracji**, gdzie ważną rolę odgrywa odpowiednia dystrybucja powietrza w pomieszczeniu.



NOWOŚĆ

model jednostka wewnętrzna jednostka zewnętrzna	wydajność [kW] chłodnicza/grzewcza	klasa energetyczna chłodzenie/grzanie	cena kompletu [PLN netto]
Digital Inverter 4			
RAV-SM407CTP-E	3,6 / 4,0	A+/A++	7 400
RAV-SM404ATP-E			

jednostki kanałowe Digital Inverter 4

RAV-SM304SDT-E / RAV-SM304ATP-E
RAV-SM404SDT-E / RAV-SM404ATP-E

Smukły kształt jednostki kanałowej jest idealnym rozwiązaniem do **montażu w niskich sufitach podwieszanych**, przy odpowiedniej dystrybucji powietrza w wielu miejscach.




NOWOŚĆ

model jednostka wewnętrzna jednostka zewnętrzna	wydajność [kW] chłodnicza/grzewcza	klasa energetyczna chłodzenie/grzanie	cena kompletu [PLN netto]
Digital Inverter 4			
RAV-SM304SDT-E	2,5 / 3,4	A++/A+	7 000
RAV-SM304ATP-E			
RAV-SM404SDT-E	3,6 / 4,0	A/A	7 500
RAV-SM404ATP-E			

jednostki kanałowe MULTI

RAS-M07G3DV-E, RAS-M10G3DV-E,
RAS-M13G3DV-E, RAS-M16G3DV-E

Jednostki kanałowe MULTI o **kompaktowych wymiarach** i czterech kodach wydajności: 07, 10, 13 i 16. Są dostępne w wersjach europejskich i skandynawskich.



NOWOŚĆ

model	wydajność [kW] chłodnicza/grzewcza	cena jednostki [PLN netto]
RAS-M07G3DV-E	2,0 / 2,7	3 300
RAS-M10G3DV-E	2,7 / 4,0	3 400
RAS-M13G3DV-E	3,7 / 5,0	3 500
RAS-M16G3DV-E	4,5 / 5,5	3 700

Side Blow VRF

Nowość w segmencie systemów VRF

Toshiba wprowadza nowy system z segmentu urządzeń VRF - **Side Blow VRF**, który jest rozszerzeniem serii **Mini SMMS**. Nowe jednostki są uzupełnieniem segmentu urządzeń multi i umiejscowione są pomiędzy systemami Multi Inverter a systemem Mini SMMS. 3 wielkości jednostek wewnętrznych oraz szeroka gama jednostek wewnętrznych systemu VRF pozwala na różnorodność aplikacji.



NOWOŚĆ

NOWOŚCI W OFERCIE NA 2015 ROK

od 1 stycznia 2015

Seria M klimatyzatory pokojowe

Seria M Mitsubishi Electric jest przeznaczona do podgrzewania i schładzania **małych i średnich pomieszczeń** takich jak mieszkania, małe biura czy gabinety lekarskie. Seria M to wszechstronne, a jednocześnie przystępne cenowo rozwiązanie klimatyzacji. Te kompaktowe klimatyzatory mogą być zamontowane na podłodze, ścianie, suficie oraz jako instalacja kanałowa. Szybki montaż, atrakcyjny asortyment to doskonały sposób, aby zapewnić komfortowe środowisko. **Seria M** obejmuje pojedyncze rozdzielone systemy, które wykorzystują ściennie lub podłogowe jednostki wewnętrzne i MXZ - systemy multi-split, które mogą łączyć się od 2 do 8 jednostek wewnętrznych z tylko 1 jednostką zewnętrzną. **Seria M** Mitsubishi Electric obejmuje również „Replace Technology”, aby umożliwić modernizację systemów R22 z wykorzystaniem istniejącej instalacji bez konieczności stosowania żadnych specjalnych maszyn czyszczących.




Seria Mr. Slim obiekty użytkowe

Klimatyzatory **serii Mr. Slim** idealnie nadają się do **pomieszczeń średniej wielkości**. Do **serii Mr. Slim** należą szczególnie energooszczędne i wydajne klimatyzatory, które można bez problemu zintegrować z wymagającym otoczeniem. Klimatyzatory **Mr. Slim** są jednymi z najlepiej sprzedających się klimatyzatorów multisplit w Wielkiej Brytanii. Niewątpliwą zaletą tych systemów jest fakt, że mogą być zainstalowane jako oddzielne jednostki oraz w konfiguracji multi-split. W tym przypadku również możemy bazować na istniejącej już instalacji chłodniczej R22.



Lossnay systemy wentylacji ze sterowaniem

Urządzenia rozwijane i udoskonalane na przestrzeni ostatnich 30 lat. Zaawansowane możliwości małych central klimatyzacyjnych typu **Lossnay** pozwalają na usuwanie zużytego powietrza z pomieszczeń i równoczesne uzupełnianie ich świeżym z zewnątrz. Urządzenia te posiadają **nowoczesny system odzysku energii cieplnej**.



ECODAN pompy ciepła powietrze-woda

Aby wykorzystać nieustająco rosnące zapotrzebowanie na darmową energię środowiskową Mitsubishi Electric proponuje jeden z najbardziej zaawansowanych i wydajnych systemów grzewczych, a mianowicie **pompę ciepła powietrze-woda ECODAN**. System ogrzewania Ecodan został wielokrotnie nagradzany jako proste, innowacyjne i odnawialne rozwiązanie, które stanowi niewątpliwą konkurencję dla tradycyjnych systemów grzewczych.



JET TOWEL i osuszacze

Jet Towel

Suszenie rąk nigdy nie było prostsze. Dzięki zastosowaniu suszarek Jet Towel woda jest zdmuchiwana z dłoni z maksymalną prędkością, a do tego pracują one zdecydowanie ciszej niż inne urządzenia tego typu.

Osuszacze powietrza

Pokojowy osuszacz powietrza Mitsubishi Electric znakomicie nadaje się do tego, aby przyspieszyć suszenie prania rozwieszonego w domu lub mieszkaniu. Można go także z powodzeniem używać do usuwania wilgoci z piwnicy.





STERUJ SWOIM KLIMATYZATOREM ZA POMOCĄ TELEFONU!

AirPatrol WiFi łączy się z twoją domową siecią WiFi i umożliwia Ci sterowanie twoją pompą ciepła lub klimatyzatorem z twojego telefonu, gdziekolwiek jesteś!

Aplikacja umożliwia ustawianie trybu, temperatury w pomieszczeniu, oraz prędkości pracy wentylatora w pompie ciepła.

Oszczędzaj pieniądze, zyskaj komfort!



OSZCZĘDNOŚĆ PIENIĘDZY

Włączaj ogrzewanie bądź chłodzenie w domu na czas, w którym w nim przebywasz, a wyłączaj, gdy wychodzisz z domu.



WYGODA

Nigdy już nie będziesz musiał wracać do wyzębionego domu. Ustaw temperaturę w pomieszczeniach przed przybyciem do domu lub zastosuj automatyczne ustawienia.




STAŁY DOSTĘP DO INFORMACJI

Z AirPatrol możesz z łatwością sprawdzić temperaturę i wilgotność w domu, z każdego miejsca na Ziemi. Aplikacja powiadamia cię, gdy temperatura nadmiernie wzrośnie lub spadnie.



ŁATWOŚĆ USTAWIEŃ

Instalacja zajmuje tylko kilka minut, a aplikacja współpracuje z większością wiodących pomp ciepła, klimatyzatorów i smartfonów.



FUNKCJE WERSJI WiFi*

Wysyłanie komend do klimatyzatorów, pomp ciepła za pomocą darmowej aplikacji na smartfon.

KOMENDY I FUNKCJE

- WŁĄCZ (ON) / WYŁĄCZ (OFF)
- SUCHO / CHŁODNO / CIEPŁO / AUTO
- Ustawienie temperatury, 10 - 30 °C
- Ustawienia prędkości wentylatora, AUTO / MIN / NORMA / MAX
- Tryb obrotu
- Tryb słabego grzania (Ochrona przed zamarzaniem)

REGULOWANE ALARMY

- Niska / wysoka temperatura
- Niska / wysoka wilgotność
- Status połączenia
- Czas obsługi

KOMUNIKATY AIRPATROL

- Tryb funkcji
- Tryb prędkości wentylatora
- Tryb obrotu
- Żądana temperatura
- Bieżąca temperatura
- Bieżąca wilgotność
- Lokalna prognoza pogody
- Status połączenia
- Informacja o nieprzerwanej pracy sterownika
- Siła sygnału sieci WiFi
- Wersja oprogramowania firmowego

FUNKCJE DODATKOWE

- Funkcja zegara (Komendy w oparciu o kalendarz)
- Automatyczne wykrywanie (Automatyczne wykrywanie klimatyzacji)
- Nieograniczona lista marek (Do użycia z każdą wentylacją)
- Tworzenie ustawień (Zapamiętywanie różnych kodów IR)
- Możliwe grupowanie różnych urządzeń w aplikacji
- Możliwe grupowanie wielu urządzeń w jednej aplikacji
- 4 diody LED (Zasilanie, Parowanie, WiFi, IR)
- Automatyczna aktualizacja (do najnowszej wersji oprogramowania)
- Rozszerzalność (Kompatybilność z wszystkimi rozszerzeniami AirPatrol)
- Ustawienia użytkownika, alarmy, itp. (Nieograniczeni użytkownicy)

KOMPATYBILNY Z MODELAMI KLIMATYZACJI

PANASONIC • FUJITSU • FUJI • GENERAL • MITSUBISHI ELECTRIC • LG
TOSHIBA • IVT • BOSCH • MITSUBISHI HEAVY • SHARP • MIDEA
HITACHI • SAMSUNG • ALTECH • DAIKIN • ELECTROLUX • ALPICAIR • GREE
+ I wiele więcej, a lista stale się powiększa!

Prosimy o sprawdzenie kompatybilności w Dziale Handlowym WIENKRA.

*Podlega zmianie w zależności od modelu

SPECYFIKACJA PRODUKTU

Model: AirPatrol WiFi
Zasilanie: 230 V / 50 Hz
Zasilacz: Standard micro USB (1A)
Wymiary produktu (Wys. x Dł. x Szer.): 16 x 86 x 86 mm
Wymiary opakowania (Wys. x Dł. x Szer.): 41 x 185 x 113 mm
Waga (bez zasilacza): 45 g
Waga z opakowaniem: 320 g



OSZCZĘDZAJ PIENIĘDZE, ZYSKAJ KOMFORT!

16 mm

86 mm



POBIERZ
APLIKACJĘ
TUTAJ



Google play

Available on the
App Store



WIENKRA

AUTORYZOWANY DYSTRYBUTOR

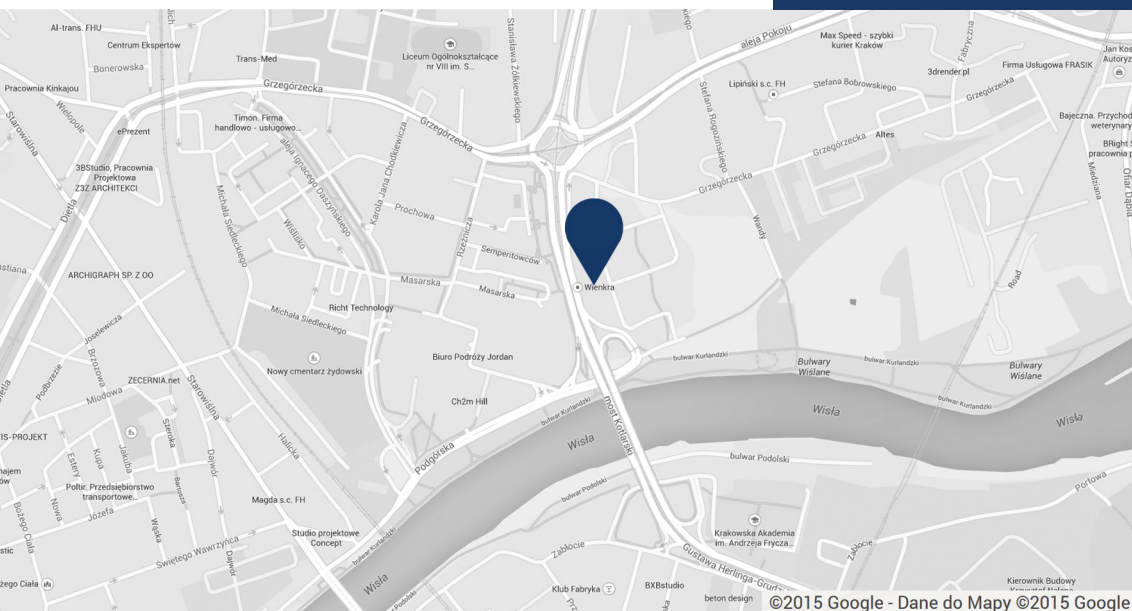


TOSHIBA

GREE



Lokalizacja



WIENKRA Sp. z o.o.

🏠 biuro handlowe: **ul. Kotlewska 34, 31-539 Kraków**
☎ **12 428 55 00, 12 428 55 01**, fax **12 422 55 02**

🌐 www.wienkra.pl