



XPOWER
INVERTER

Diamond

42ADF

UNIKALNY STYL I SYLWETKA

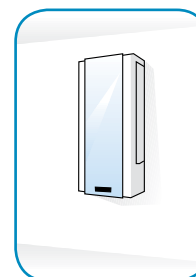
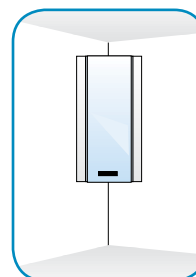


THE ART OF AIR CONDITIONING.



DIAMOND JEST NIEZWYKŁĄ INNOWACJĄ NA RYNKU KLIMATYZATORÓW. ORIGINALNY PROJEKT JEST REZULTATEM DŁUGIEGO PROCESU BADANIA RYNKU W POŁĄCZENIU Z PRACĄ NAGRODZONYCH WŁOSKICH PROJEKTANTÓW. XPOWER DIAMOND OFERUJE NAJWYŻSZĄ ELASTYCZNOŚĆ INSTALACJI JAKĄ MOŻNA SOBIE WYOBRAZIĆ. MOŻE BYĆ MONTOWANY NIE TYLKO NA ŚCIANIE, ALE RÓWNIEŻ W NAROŻACH GWARANTUJĄC KOMFORT I DISKREJCJĘ.

NOWOCZNY STYL I DOSKONAŁE KOMPONOWANIE SIĘ Z KAŻDYM WNĘTRZEM



MOŻE ZNAJDOWAĆ SIĘ TAM, GDZIEKOLWIEK ZECHCESZ

JAKI JEST KOLOR TWOJEGO KOMFORTU?

Klasyczna kość słoniowa?



Nowocześnie aluminium?



Ciepły koral?



Modny arktyczny błękit?



Który kolor jest ci najbliższy? Carrier daje ci możliwość wyboru jednego z 4 kolorowych paneli! Są niedrogie a ich wymiana nie przysporzy ci najmniejszych problemów!





Powietrze w twoim domu stanie się czyste jak diament

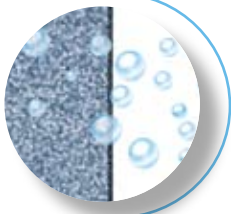
Carrier Diamond zapewnia doskonałą jakość powietrza wewnętrznego.

Ta nowoczesna jednostka posiada specjalny system filtrów, który pomaga oczyszczać powietrze i uzyskać zdrowe środowisko wewnętrzne.

Dzięki unikalnemu zestawowi filtrów ADF Diamond oczyszcza i odświeża powietrze.

Otwierany panel przedni swarza możliwość dużych przepływów powietrza: oznacza to lepszą i wydajniejszą filtrację. Dodatkowo, dwa boczne wentylatory gwarantują jednostajną dystrybucję powietrza i pozwalają na równomierne osiągnięcie wymaganej temperatury.

- FILTR WSTĘPNY BIO
- FILTR PRZECIWIW NIEPRZYJEMNYM ZAPACHOM
- FILTR PRZECIWIW PYŁOM



Przyjazny użytkownikowi pilot na podczerwień pozwala łatwo sterować wszystkimi funkcjami XPower Diamond.

E

TRYB EKONOMICZNY: redukuje zużycie energii



FUNKCJA EXTRA POWER: aby szybko osiągnąć żądaną temperaturę



FUNKCJA TIMERA: dzięki tej funkcji można programować uruchamianie i zatrzymywanie urządzenia w żądanym czasie w ciągu jednego lub kilku dni.

Programowanie trybów pracy, wymaganej temperatury, ilości powietrza i pozycji żaluzji.



FUNKCJA SNU: Nocą, Diamond zapewnia idealną temperaturę i oszczędność energii.



Zaawansowana technologia pod kontrolą

System w klasie A/A zapewnia minimalne zużycie energii i maksymalną sprawność. Technologia XPower Inverter DC gwarantuje wysoką jakość i oszczędność energii w tym samym czasie.



Pompa ciepła		Wielkość	25	35
Nominalna wydajność chłodnicza		kW	2,5	3,5
Minimalna wydajność chłodnicza		kW	0,9	1,1
Maksymalna wydajność chłodnicza		kW	3,0	4,0
Nominalny pobór mocy		W	760	1070
E.E.R.		W/W	3,29	3,27
Klasa sprawności energetycznej (tryb chłodzenia)			A	A
Roczne zużycie energii (tryb chłodzenia)		kWh	380	535
Nominalna wydajność grzewcza		kW	3,2	4,2
Minimalna wydajność grzewcza		kW	0,9	1,1
Maksymalna wydajność grzewcza		kW	4,0	5,8
Nominalny pobór mocy		W	840	1129
C.O.P.		W/W	3,81	3,72
Klasa sprawności energetycznej (tryb grzania)			A	A
Jednostka wewnętrzna			42ADF025	42ADF035
Osuszanie		l/h	1,1	1,3
Nominalny przepływ powietrza (n/ś/w)		l/s	92/108/124	101/116/132
Ciśnienie akustyczne (n/ś/w)		dB(A)	33/36/39	35/38/40
Moc akustyczna (n/ś/w)		dB(A)	47/50/53	48/51/54
Wymiary (wys × dł × głęb)		mm	820 × 390 × 185	820 × 390 × 185
Waga		kg	14,6	14,6
Zasilanie		V-ph-Hz	230-1-50	230-1-50
Jednostka zewnętrzna		Model	38VYX025-R	38VYX035-R
Rodzaj sprężarki			rotacyjna	rotacyjna
Maksymalna długość orurowania		m	10	15
Maksymalna różnica wysokości		m	8	10
Długość orurowania bez doładowania		m	10	15
Połączenia kielichowe (gaz – ciecz)			3/8" – 1/4"	3/8" – 1/4"
Przepływ powietrza (chłodzenie / grzanie)		m ³ /h	1320/1320	2410/2410
Ciśnienie akustyczne	CO/HP	dB(A)	46/47	48/50
Moc akustyczna	CO/HP	dB(A)	60/61	63/65
Wymiary (wys × dł × głęb)		mm	530 × 660 × 240	550 × 780 × 270
Waga		kg	30	36
Maksymalny prąd rozruchu		A	8,3	9,3
Zasilanie		V-ph-Hz	220/240-1-50	220/240-1-50
Zakres pracy (min/max)	CO	°C	15 ÷ 43	15 ÷ 43
Zakres pracy (min/max)	HP	°C	-10 ÷ 24	-10 ÷ 24

Akcesoria	
Opis	Symbol
Aluminium	42ADF9001A
Arktyczy błękit	42ADF9002B
Koral	42ADF9003C

