

## Rekuperatory z odzyskiem ciepła i wilgoci

**HRU-ERGO**

**Pobierz Wentyle**  
**Pobierz AlnorCAM**  
**Zamawiaj w B2B**

**Opis**

Rekuperator podwieszany HRU-ERGO z odzyskiem ciepła i wilgoci posiada bardzo wydajny wymiennik przeciwprądowy. Konstrukcja wymiennika jest wykonana z papieru o wysokiej przepuszczalności wilgoci, dobrej szczelności, dobrej odporności na starzenie.

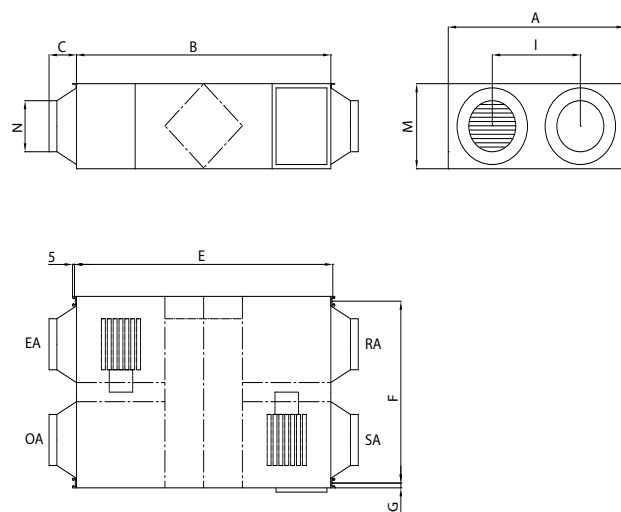
Odegłość pomiędzy włóknami odpowiada wielkości cząstek wilgoci. Większe cząsteczki np. zapachów są nieprzepuszczane przez wymiennik. Zapobiega to przenikaniu zanieczyszczeń do świeżego powietrza.

Dostępne są rekuperatory o wydajności od 250m<sup>3</sup>/h do 1000m<sup>3</sup>/h. HRU-ERGO posiada trzy biegi, dwa filtry oraz funkcję odszraniania.

**Przykład oznaczenia**

Kod produktu: **HRU - ERGO - 250**

typ \_\_\_\_\_

**Wymiary**

EA - zużyte powietrze wyrzucane na zewnątrz  
 OA - świeże powietrze zaciągane z zewnątrz  
 RA - zużyte powietrze wywiewane z pomieszczenia  
 SA - świeże powietrze nawiewane do pomieszczenia

Model	Przepływ powietrza [m <sup>3</sup> /h]			Ciśnienie zewnętrzne [Pa]			Efektywność entalpii [%]						Efektywność odzysku temperatury [%]	Poziom hałasu [dB]			Napięcie [V]	Prąd [A]	Moc [W]	Masa [kg]		
	L	M	H	L	M	H	Lato			Zima				L	M	H						
							L	M	H	L	M	H										
HRU-ERGO-250	165	250	250	30	70	85	67	63	63	73	70	70	77	75	75	22	26	27	220	0,56	40	29
HRU-ERGO-350	270	350	350	36	60	90	67	66	66	72	69	69	77	75	75	25	29	31	220	0,72	80	37
HRU-ERGO-500	360	500	500	30	60	100	68	62	62	72	67	67	78	75	75	25	31	33	220	0,96	120	43
HRU-ERGO-650	515	650	650	25	40	70	68	65	65	70	68	68	77	75	75	30	34	35	220	1,4	360	64
HRU-ERGO-800	625	800	800	60	98	120	68	65	65	74	71	71	77	75	75	32	36	38	220	1,7	360	71
HRU-ERGO-1000	780	1000	1000	25	35	85	68	65	65	74	71	71	77	75	75	31	36	38	220	2,1	360	83

L - pierwszy bieg

M - drugi bieg

H - trzeci bieg

**ALNOR<sup>®</sup>** systemy wentylacji

jest prawnie chronionym znakiem i technicznym patentem. Prawo do zmian zastrzeżone.

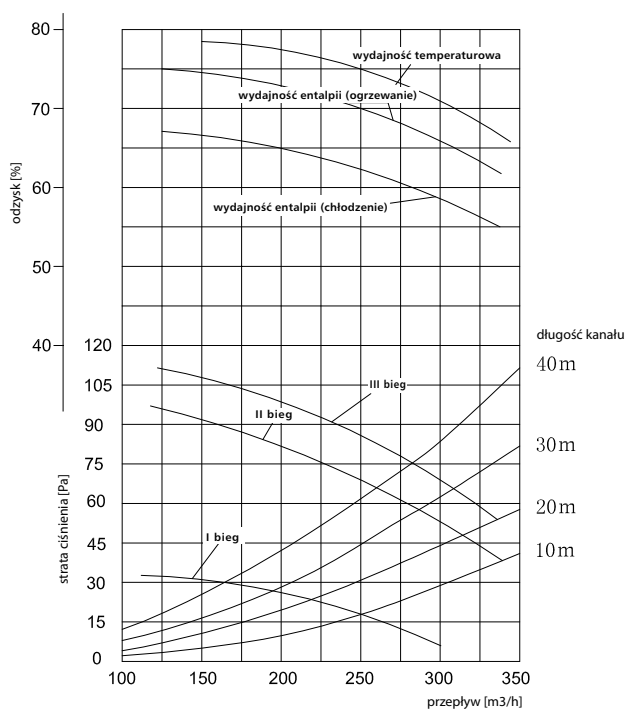
## Wymiary

Model	Wymiary									
	A [mm]	B [mm]	C [mm]	E [mm]	F [mm]	G [mm]	I [mm]	M [mm]	N [mm]	
HRU-ERGO-250	599	920	100	850	657	19	315	264	160	
HRU-ERGO-350	804	882	100	813	860	19	480	270	160	
HRU-ERGO-500	904	962	107	890	960	19	500	270	160	
HRU-ERGO-650	884	1222	107	1150	940	19	480	340	200	
HRU-ERGO-800	884	1322	85	1250	940	19	428	388	250	

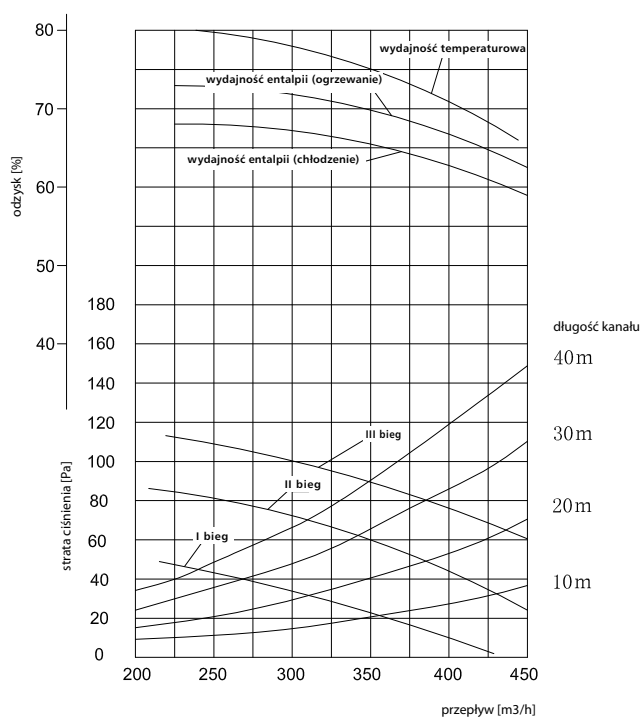
## Dane techniczne

### Wykresy doboru

HRU-ERGO-250



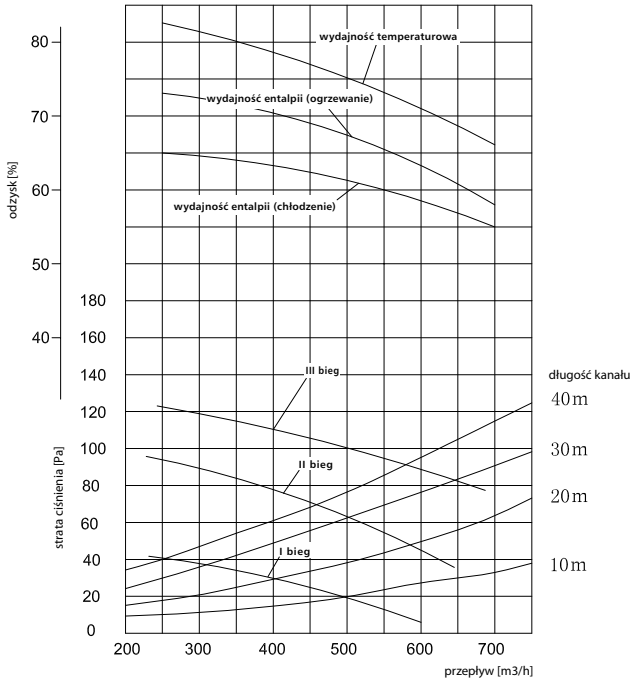
HRU-ERGO-350



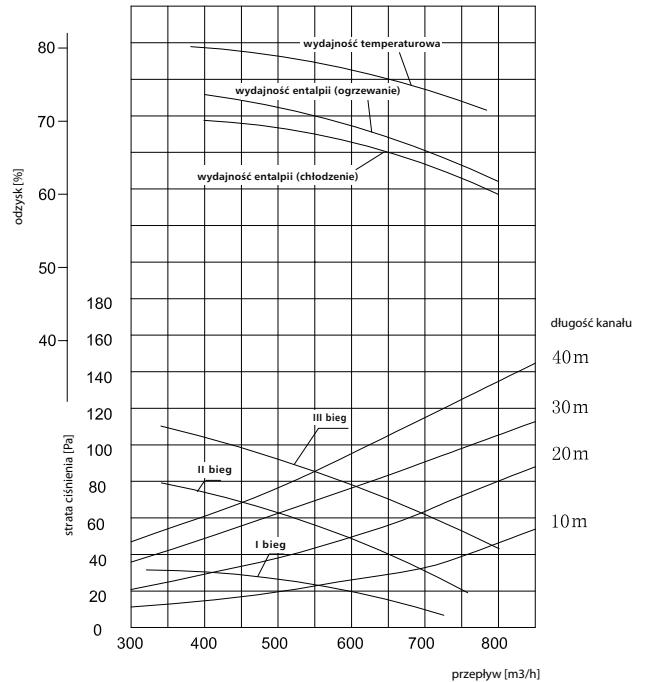
## Dane techniczne

### Wykresy doboru

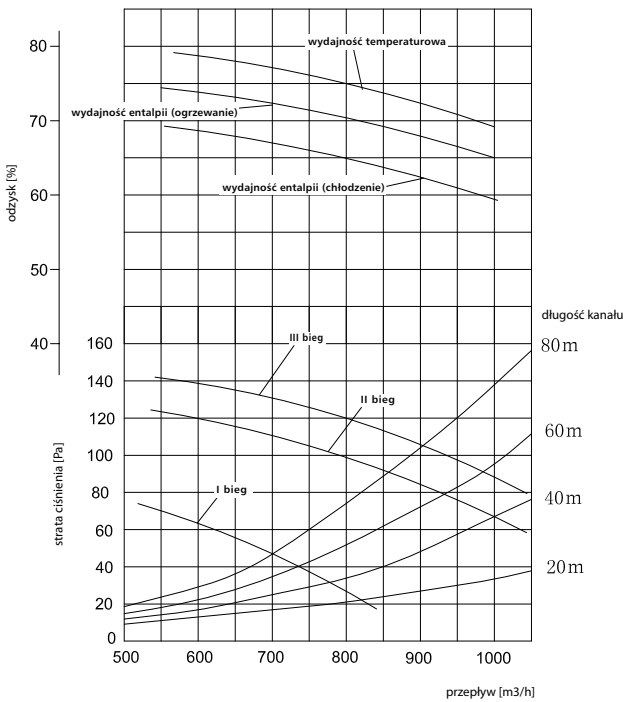
HRU-ERGO-500



HRU-ERGO-650



HRU-ERGO-800



HRU-ERGO-1000

